



## الجمهورية اللبنانية

### وزارة الصناعة

#### تقرير مفصل عن الصادرات الصناعية وواردات الآلات والمعدات الصناعية خلال

شهر تموز ٢٠١١

الوزير صابونجيان: " أرقام الصادرات تدحض حجج

من لا يؤمنون بلبنان بلداً صناعياً "

أعلن وزير الصناعة فريج صابونجيان أن الصادرات الصناعية اللبنانية " حافظت على وتيرتها التصاعدية خلال الأشهر السبعة الأولى من العام ٢٠١١ رغم الأحداث التي تشهدها المنطقة، وهذا مؤشر مهم الى قدرة الصناعة الوطنية على الصمود والثبات مهما كانت الصعاب والى ثقة الأسواق الخارجية بجودة المنتجات اللبنانية ونوعيتها العالية."

وقال الوزير صابونجيان: " إن الأرقام والاحصاءات تثبت ان القطاع الصناعي دعامة راسخة للاقتصاد الوطني وركيزة اساسية للنمو المجتمعي. كما تدحض الأرقام المشجعة الحجج التي يتذرع بها البعض ممن لا يؤمنون بأن لبنان قادر على أن يكون بلداً صناعياً بكل ما لهذه الصفة من معنى."

أعدت مصلحة المعلومات الصناعية في وزارة الصناعة تقريراً مفصلاً عن الصادرات الصناعية وواردات الآلات والمعدات الصناعية خلال شهر تموز ٢٠١١.

موجز عن الصادرات الصناعية وواردات الآلات والمعدات الصناعية خلال الأشهر السبعة الأولى من

العام ٢٠١١

بلغ مجموع قيمة الصادرات الصناعية اللبنانية خلال الأشهر السبعة الأولى من العام ٢٠١١ مليارين و٤٢ مليون دولار أميركي (د.أ.) مقابل مليار و٩٢٩ مليون د.أ. خلال الفترة ذاتها من



## الجمهورية اللبنانية

### وزارة الصناعة

العام ٢٠١٠ ومليار و٤٩٤ مليون د.أ. خلال الفترة ذاتها من العام ٢٠٠٩ أي بارتفاع ونسبته ٥,٩٪ مقارنةً مع العام ٢٠١٠ و٣٦,٧٪ مقارنةً مع العام ٢٠٠٩. (جدول رقم ١ و ١١)

من جهة أخرى، بلغ مجموع قيمة الواردات من الآلات والمعدات الصناعية خلال الأشهر السبعة الأولى من العام ٢٠١١ نحو ١٤١,١ مليون د.أ. مقابل ١٣٥,٥ مليون د.أ. خلال الفترة ذاتها من العام ٢٠١٠ و١٢٠ مليون د.أ. في العام ٢٠٠٩ أي بارتفاع ونسبته ٤,١٪ مقارنةً مع العام ٢٠١٠ و١٧,٦٪ مقارنةً مع العام ٢٠٠٩. (جدول رقم ١٦)

#### تقرير مفصل عن الصادرات الصناعية وواردات الآلات والمعدات الصناعية خلال شهر تموز ٢٠١١

##### ١. الصادرات الصناعية خلال شهر تموز ٢٠١١

بلغ مجموع الصادرات الصناعية في تموز ٢٠١١ ما قيمته ٣٣٢,٩ مليون د.أ. مقابل ٢٧٠ مليون د.أ. في تموز ٢٠١٠ و١٩٦ مليون د.أ. في تموز ٢٠٠٩ أي بارتفاع وقيمتها ٦٢,٩ مليون د.أ. ونسبته ٢٣,٣٪ مقارنةً مع تموز ٢٠١٠ وارتفاع وقيمتها ١٣٦,٩ مليون د.أ. ونسبته ٦٩,٩٪ مقارنةً مع تموز ٢٠٠٩. (جدول رقم ١ ورسم بياني رقم ١)

##### ١-١ أهم المنتجات المُصدّرة

احتلت صادرات اللؤلؤ والأحجار الكريمة والمعادن الثمينة (من دون السبائك الذهبية بشكلها الخامي) خلال هذا الشهر المرتبة الأولى، إذ بلغت قيمتها ٩٨,٩ مليون د.أ. وتصدرت افريقيا الجنوبية لائحة البلدان المستوردة لهذا المنتج إذ استوردت ما قيمته ٤٧,١ مليون د.أ.، تليها صادرات المعادن العادية ومصنوعاتها بقيمة ٥٧,٤ مليون د.أ.، واحتلت تركيا صدارة الدول المستوردة لهذا المنتج بقيمة ٢١,٨ مليون د.أ.، ثم الآلات والأجهزة والمعدات الكهربائية بقيمة ٤٧,٣ مليون د.أ. وتصدرت المملكة العربية السعودية لائحة البلدان المستوردة لهذا المنتج إذ استوردت ما قيمته ٧,١ مليون د.أ. ومنتجات صناعة الاغذية بقيمة ٣٤,٣ مليون د.أ. ومنتجات



## الجمهورية اللبنانية

### وزارة الصناعة

الصناعات الكيماوية بقيمة ٢٩,٣ مليون د.أ. (جدول رقم ٢، ٤، ٦، ١٠، ولمزيد من التفاصيل جدول رقم ١٥)

#### ٢-١ المنتجات التي ارتفعت قيم صادراتها

سجلت الإحصاءات ارتفاعاً ملحوظاً للصادرات من المنتجات التالية:

١-٢-١ اللؤلؤ والأحجار الكريمة والمعادن الثمينة (دون السبائك الذهبية بشكلها الخامي) ارتفعت قيمتها من ٤٥ مليون د.أ. خلال تموز ٢٠١٠ الى ٩٨,٩ مليون د.أ. خلال تموز ٢٠١١ (جدول رقم ٢ ورسم بياني رقم ٢). ان ارتفاع صادرات هذا المنتج إلى كل من افريقيا الجنوبية، بلجيكا، سويسرا والامارات العربية المتحدة أدى الى ارتفاع قيمة صادراته بحوالي ٥٣,٩ مليون د.أ. (جدول رقم ٣ و ٤)

٢-٢-١ المعادن العادية ومصنوعاتها ارتفعت قيمتها من ٣١ مليون د.أ. خلال تموز ٢٠١٠ الى ٥٧,٤ مليون د.أ. خلال تموز ٢٠١١ (جدول رقم ٢ ورسم بياني رقم ٢). ان ارتفاع صادرات هذا المنتج إلى كل من تركيا، اليونان، الصين، جمهورية كوريا، اسبانيا، المملكة العربية السعودية والاردن أدى الى ارتفاع قيمة صادراته بحوالي ٢٦,٤ مليون د.أ. (جدول رقم ٥ و ٦)

٣-٢-١ منتجات صناعة الاغذية ارتفعت قيمتها من ٢٨ مليون د.أ. خلال تموز ٢٠١٠ الى ٣٤,٣ مليون د.أ. خلال تموز ٢٠١١ (جدول رقم ٢ ورسم بياني رقم ٢). ان ارتفاع صادرات هذا المنتج إلى كل من بلغاريا، سوريا، المملكة العربية السعودية، الكويت والمانيا أدى الى ارتفاع قيمة صادراته بحوالي ٦,٣ مليون د.أ. (جدول رقم ٧ و ٨)

نلفت النظر هنا، انه تم خلال هذا الشهر تصدير ما قيمته ٢,٥ مليون د.أ. الى بلغاريا مقارنة مع صفر خلال شهر تموز من العام ٢٠١٠.

#### ٣-١ المنتجات التي انخفضت قيم صادراتها

سجلت الإحصاءات انخفاضاً ملحوظاً للصادرات من المنتجات التالية:



## الجمهورية اللبنانية

### وزارة الصناعة

١-٣-١ الآلات والأجهزة والمعدات الكهربائية انخفضت قيمتها من ٧٢ مليون د.أ. خلال تموز ٢٠١٠ إلى ٤٧,٣ مليون د.أ. خلال تموز ٢٠١١ (جدول رقم ٢ ورسم بياني رقم ٢). ويعود السبب الرئيسي للانخفاض الى تراجع الصادرات من هذا المنتج الى الدول العربية حيث انخفضت قيمتها من ٥٠,٥ مليون د.أ. خلال تموز ٢٠١٠ إلى ٢٣,٤ مليون د.أ. خلال تموز ٢٠١١. (جدول رقم ١٢)

وفي التفاصيل، ارتفعت الصادرات من هذا المنتج الى المملكة العربية السعودية بقيمة ٥,٩ مليون د.أ. فيما انخفضت الصادرات الى كل من مصر والامارات العربية المتحدة على التوالي بقيمة ١٥,٢ و ١٣,٣ مليون د.أ. مما أدى الى الانخفاض الاجمالي والبالغ حوالي ٢٤,٧ مليون د.أ. (جدول رقم ٩ و ١٠)

#### ٤-١ السوق الرئيسية للصادرات

##### ١-٤-١ السوق الرئيسية للصادرات بحسب تكتلات الدول

شكلت الدول العربية خلال هذا الشهر السوق الرئيسية للصادرات الصناعية اللبنانية، فقد بلغت قيمة الصادرات إليها ١٢٠,٤ مليون د.أ أي ما نسبته ٣٦,٢٪ من مجموع الصادرات الصناعية بينما احتلت الدول الأوروبية المرتبة الثانية إذ استوردت ما نسبته ٢٤٪ تليها الدول الأفريقية غير العربية في المرتبة الثالثة بما نسبته ٢٢,٥٪ ومن ثم الدول الآسيوية غير العربية بما نسبته ١٤,٥٪. ومن ابرز المنتجات المصدرة الى الدول العربية: الآلات والأجهزة والمعدات الكهربائية بقيمة ٢٣,٤ مليون د.أ.، منتجات صناعة الأغذية بقيمة ٢٢,٦ مليون د.أ.، ورق وكرتون ومصنوعاتها بقيمة ١٥,٨ مليون د.أ. و اللؤلؤ والأحجار الكريمة والمعادن الثمينة (دون السبائك الذهبية بشكلها الخامي) بقيمة ١٤,١ مليون د.أ. (جدول رقم ١٢).

##### ٢-٤-١ السوق الرئيسية للصادرات بحسب الدول

بالنسبة للدول المستوردة للمنتجات الصناعية اللبنانية فقد تصدرت افريقيا الجنوبية لائحة هذه الدول حيث بلغت قيمة الصادرات إليها خلال هذا الشهر ٤٧,٣ مليون د.أ. أي ما يوازي ١٤,٢٪



## الجمهورية اللبنانية

### وزارة الصناعة

من القيمة الإجمالية للصادرات واحتلت تركيا المرتبة الثانية حيث بلغت قيمة الصادرات إليها ٢٩,٢ مليون د.أ. أي ما يوازي ٨,٨٪ تليها المملكة العربية السعودية حيث بلغت قيمة الصادرات إليها خلال هذا الشهر ٢٧,٤ مليون د.أ. أي ما يوازي ٨,٢٪. (جدول رقم ١٣)

وقد تم خلال هذا الشهر التصدير الى ٣٥ دولة افريقية غير عربية ، ٣٢ دولة أوروبية، ٢١ دولة آسيوية غير عربية، ١٨ دولة عربية، ١٠ دول اميركية ودولتين اوقيانيتين. أما الدول التي استوردت بأكثر من مليون د.أ. فهي موزعة كما يلي: ١٣ دولة أوروبية، ١٣ دولة عربية، ١٠ دول افريقية غير عربية ، ٥ دول آسيوية غير عربية، ودولة اميركية. (جدول رقم ١٤ ورسم بياني رقم ٣ و ٤)

### ٢. واردات الآلات والمعدات الصناعية

بلغ مجموع الواردات من الآلات والمعدات الصناعية في تموز ٢٠١١ نحو ١٨ مليون د.أ.، مقابل ٢٢,٤ مليون د.أ. في تموز ٢٠١٠، أي بانخفاض وقدره ٤,٤ مليون د.أ. ونسبته ١٩,٥٪. وقد تصدرت ايطاليا لائحة البلدان المُصدِّرة للآلات والمعدات الصناعية إلى لبنان، حيث بلغت قيمتها خلال هذا الشهر حوالي ٥,١ مليون د.أ. تليها ألمانيا بحوالي ٢,٧ مليون د.أ. ومن ثم الصين بحوالي ٢,٦ مليون د.أ. (جدول رقم ١٦)

### ٢-١ توزيع الآلات والمعدات الصناعية المستوردة بحسب بلد المنشأ والنشاط الصناعي

إحتلت واردات آلات ومعدات صناعة المنتجات المعدنية المرتبة الاولى، إذ بلغت قيمتها ٤,٨ مليون د.أ. وتصدرت تايوان لائحة البلدان المُصدِّرة لهذا المنتج الى لبنان إذ صدّرت ما قيمته ١,٧ مليون د.أ.، تليها واردات آلات ومعدات صناعة المنتجات الغذائية بقيمة ٢,٨ مليون د.أ.، واحتلت ألمانيا صدارة الدول المُصدِّرة لهذا المنتج بقيمة ٠,٩ مليون د.أ.، فالآلات التي تُستعمل في التغليف بقيمة ٠,٧ مليون د.أ. (جدول رقم ١٧)



الجمهورية اللبنانية  
وزارة الصناعة



# الجمهورية اللبنانية

## وزارة الصناعة

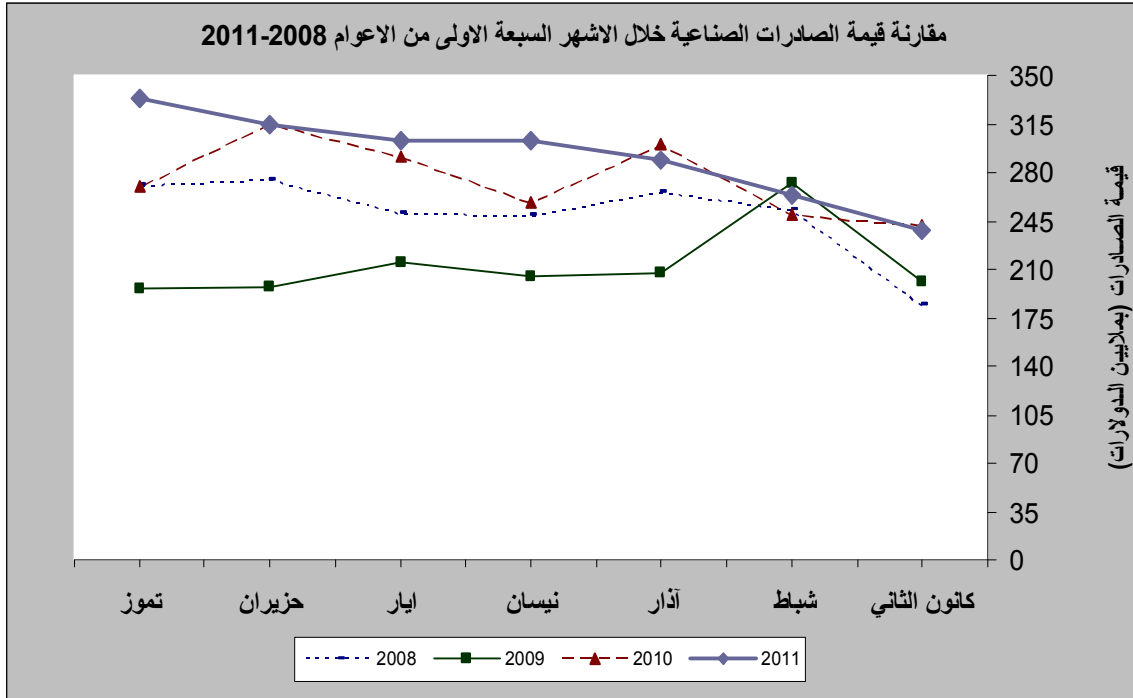
### جدول رقم 1- تطور الصادرات الصناعية خلال الأعوام 2011-2010-2009

|   | 2009        | 2010        | التغيير<br>change<br>2010/2009 | 2011          | التغيير<br>change<br>2011/2010 |                |
|---|-------------|-------------|--------------------------------|---------------|--------------------------------|----------------|
| January   | 201         | 242         | 20.4%                          | 238.0         | -1.6%                          | كانون الثاني   |
| February  | 272         | 249         | -8.5%                          | 263.3         | 5.7%                           | شباط           |
| March   | 208         | 301         | 44.7%                          | 288.7         | -4.1%                          | آذار           |
| April   | 205         | 259         | 26.3%                          | 302.4         | 16.8%                          | نيسان          |
| May   | 215         | 292         | 35.8%                          | 302.5         | 3.6%                           | ايار           |
| June  | 197         | 316         | 60.4%                          | 314.3         | -0.5%                          | حزيران         |
| July  | 196         | 270         | 37.8%                          | 332.9         | 23.3%                          | تموز           |
| August  | 198         | 262         | 32.3%                          |               |                                | آب             |
| September   | 217         | 247         | 13.8%                          |               |                                | ايلول          |
| October   | 227         | 312         | 37.4%                          |               |                                | تشرين الاول    |
| November  | 216         | 248         | 14.8%                          |               |                                | تشرين الثاني   |
| December  | 243         | 293         | 20.6%                          |               |                                | كانون الاول    |
| <b>Total</b>  | <b>2595</b> | <b>3291</b> | <b>26.8%</b>                   | <b>2042.2</b> |                                | <b>المجموع</b> |
| <i>N.B: All above figures are in Millions of US Dollars and exclude exports of Gold Ingots</i>      |             |             |                                |               |                                |                |
| جميع الأرقام المبينة أعلاه هي بملليون دولار أميركي ولا تتضمن صادرات السبائك الذهبية بتكلفتها الخامي |             |             |                                |               |                                |                |



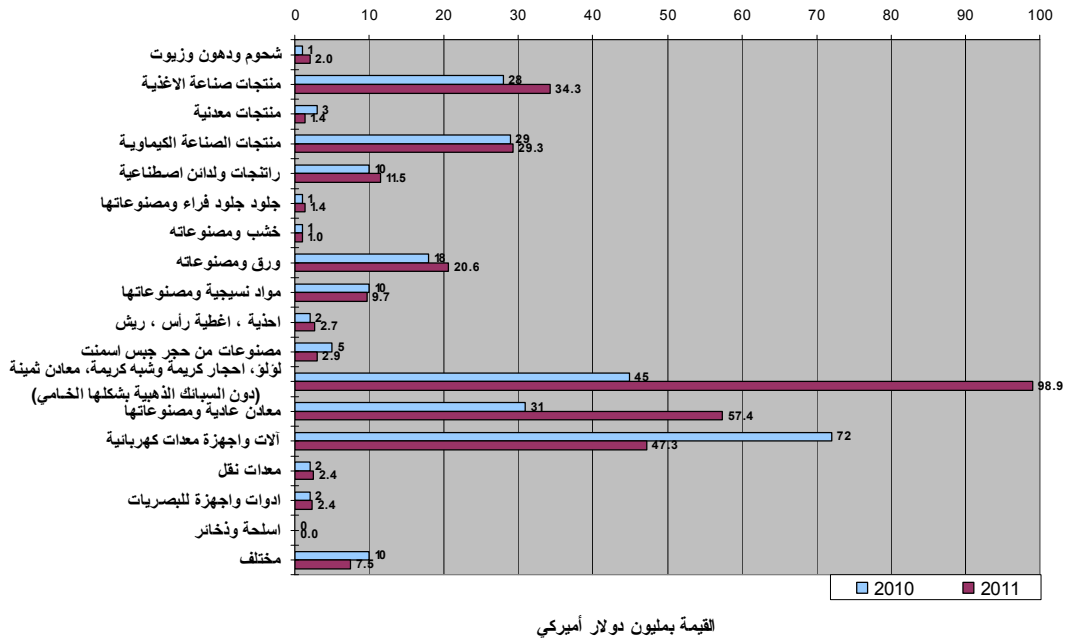
# الجمهورية اللبنانية

## وزارة الصناعة



رسم بياني رقم ١

### مقارنة قيمة الصادرات الصناعية بين تموز 2010 وتموز 2011



القيمة بمليون دولار أمريكي

رسم بياني رقم ٢





# الجمهورية اللبنانية

## وزارة الصناعة

| جدول رقم 2- مقارنة بين الصادرات الصناعية خلال شهر تموز 2010 وشهر تموز 2011 |  |                      |                      |   |
|--|--|----------------------|----------------------|---|
| Section  | Goods  | تموز<br>July<br>2010 | تموز<br>July<br>2011 | السلع   |
| 3  | Fats and Edible Fats and oils                                    | 1                    | 2.0                  | شحوم ودهون وزيوت  |
| 4  | Prepared foodstuffs  | 28                   | 34.3                 | منتجات صناعة الاغذية  |
| 5  | Mineral Products   | 3                    | 1.4                  | منتجات معدنية   |
| 6  | Products of the chemical   | 29                   | 29.3                 | منتجات الصناعات الكيماوية   |
| 7  | Plastics and articles thereof                                    | 10                   | 11.5                 | لدائن ومصنوعاتها، مطاط ومصنوعاته  |
| 8  | Raw hides and skins, leather, furskins                           | 1                    | 1.4                  | جلود، جلود بقرعاء ومصنوعاتها  |
| 9  | Wood and articles of wood  | 1                    | 1.0                  | خشب ومصنوعاته   |
| 10   | Paper and paperboard and articles thereof                        | 18                   | 20.6                 | ورق وكرتون ومصنوعاتها   |
| 11   | Textiles and textile articles                                    | 10                   | 9.7                  | مواد نسيجية ومصنوعاتها  |
| 12   | Footwear, headgear, prepared feather                             | 2                    | 2.7                  | احذية - اغطية رأس - ريش   |
| 13   | Articles of stone, plaster, cement                               | 5                    | 2.9                  | مصنوعات من حجر، جبس اسمنت   |
| 14   | Pearls, precious or semi-precious stones (excluding Gold Ingots) | 45                   | 98.9                 | لؤلؤ، احجار كريمة وشبه كريمة، معادن ثمينة (دون السبائك الذهبية بشكلها الخامي) |
| 15   | Base metals and articles of base metal                           | 31                   | 57.4                 | معادن عادية ومصنوعاتها  |
| 16   | Machinery and mechanical appliances                              | 72                   | 47.3                 | آلات وأجهزة ومعدات كهربائية   |
| 17   | Transport equipment  | 2                    | 2.4                  | معدات نقل   |
| 18   | Optical instruments and apparatus                                | 2                    | 2.4                  | ادوات واجهزة لتبصريات   |
| 19   | Arms and ammunition  | 0                    | 0.0                  | اسلحة و ذخائر   |
| 20   | Miscellaneous manufactured articles                              | 10                   | 7.5                  | سلع ومنتجات مختلفة  |
| Total  |  | 270                  | 332.9                | المجموع   |

All above figures are in Millions of US Dollars

جميع الأرقام المبيّنة أعلاه هي بمليون دولار أمريكي



## الجمهورية اللبنانية

### وزارة الصناعة

| جدول رقم ٣ - صادرات اللؤلؤ والأحجار الكريمة والمعادن الثمينة* حسب ابرز البلدان المصدر إليها خلال شهر تموز من العام ٢٠١٠ |           |                          |       |        |                  |                          |        |                        |
|---|-----------|--------------------------|-------|--------|------------------|--------------------------|--------|------------------------|
| الاردن  | هونغ كونغ | المملكة العربية السعودية | الهند | بلجيكا | افريقيا الجنوبية | الامارات العربية المتحدة | سويسرا | البلد المصدر إليه      |
| ٩٠٥   | ١٠٠٣      | ١٠٦٦                     | ١٢١٢  | ٤٣٥٨   | ٨٧٣٠             | ٩٢٧٠                     | ١٦٧٠٦  | القيمة بآلاف الدولارات |

| جدول رقم ٤ - صادرات اللؤلؤ والأحجار الكريمة والمعادن الثمينة* حسب ابرز البلدان المصدر إليها خلال شهر تموز من العام ٢٠١١ |        |                           |         |        |                          |        |                  |                        |
|---|--------|---------------------------|---------|--------|--------------------------|--------|------------------|------------------------|
| المملكة العربية السعودية  | الاردن | الولايات المتحدة الامركية | المانيا | بلجيكا | الامارات العربية المتحدة | سويسرا | افريقيا الجنوبية | البلد المصدر إليه      |
| ٢٦٩   | ٤٣٥    | ٧٥٥                       | ٢٤٢٦    | ١٣٠٢١  | ١٣١٨٣                    | ٢٠٦٤٢  | ٤٧١٢٥            | القيمة بآلاف الدولارات |

\*دون السباتك الذهبية بشكلها الخامي

| جدول رقم ٥ - صادرات المعادن العادية ومصنوعاتها حسب ابرز البلدان المصدر إليها خلال شهر تموز من العام ٢٠١٠ |                          |       |         |         |               |       |       |                        |
|--|--------------------------|-------|---------|---------|---------------|-------|-------|------------------------|
| المملكة العربية السعودية   | الامارات العربية المتحدة | الهند | اليابان | اليونان | جمهورية كوريا | الصين | تركيا | البلد المصدر إليه      |
| ٩١٩  | ٩٢٣                      | ١١٦٤  | ١١٧٣    | ١٣٢٠    | ٢٢٠٠          | ٣٠٥٧  | ٩٧٨٠  | القيمة بآلاف الدولارات |

| جدول رقم ٦ - صادرات المعادن العادية ومصنوعاتها حسب ابرز البلدان المصدر إليها خلال شهر تموز من العام ٢٠١١ |        |       |                          |               |         |       |       |                        |
|--|--------|-------|--------------------------|---------------|---------|-------|-------|------------------------|
| اسبانيا  | الاردن | الهند | المملكة العربية السعودية | جمهورية كوريا | اليونان | الصين | تركيا | البلد المصدر إليه      |
| ١١٨٦   | ١٢٨٠   | ١٥٩٠  | ١٧٨٧                     | ٤٢٩٣          | ٥٠٤٩    | ٦٢٧٦  | ٢١٧٧٧ | القيمة بآلاف الدولارات |

| جدول رقم ٧ - صادرات منتجات صناعة الاغذية حسب ابرز البلدان المصدر إليها خلال شهر تموز من العام ٢٠١٠ |      |                           |                          |        |        |       |                          |                        |
|--|------|---------------------------|--------------------------|--------|--------|-------|--------------------------|------------------------|
| قطر  | كندا | الولايات المتحدة الامركية | الامارات العربية المتحدة | الاردن | العراق | سوريا | المملكة العربية السعودية | البلد المصدر إليه      |
| ١٠٧٢   | ١١٩٦ | ١٥٩٢                      | ١٦١١                     | ٢١٥٥   | ٢٥٢٨   | ٤١٦٧  | ٤٩٤٦                     | القيمة بآلاف الدولارات |

| جدول رقم ٨ - صادرات منتجات صناعة الاغذية حسب ابرز البلدان المصدر إليها خلال شهر تموز من العام ٢٠١١ |      |                          |        |        |         |       |                          |                        |
|--|------|--------------------------|--------|--------|---------|-------|--------------------------|------------------------|
| الولايات المتحدة الامركية  | قطر  | الامارات العربية المتحدة | الكويت | الاردن | بلغاريا | سوريا | المملكة العربية السعودية | البلد المصدر إليه      |
| ١٢٢٢   | ١٢٢٩ | ١٦٦٤                     | ١٧١٥   | ٢٤٩٩   | ٢٥٣٥    | ٥٨١٨  | ٦٢٦٨                     | القيمة بآلاف الدولارات |



## الجمهورية اللبنانية

### وزارة الصناعة

| جدول رقم ٩ - صادرات الآلات والأجهزة والمعدات الكهربائية حسب ابرز البلدان المصدر إليها خلال شهر تموز من العام ٢٠١٠ |       |         |         |         |        |       |                          |                        |
|---|-------|---------|---------|---------|--------|-------|--------------------------|------------------------|
| المملكة العربية السعودية  | سوريا | الكونغو | نيجيريا | المانيا | العراق | مصر   | الامارات العربية المتحدة | البلد المصدر إليه      |
| ١٢٢٥  | ١٢٧٣  | ١٥٦٩    | ٢١٤٦    | ٣١٢٣    | ١٠٨٥٦  | ١٥٨٠٩ | ١٥٩٠٤                    | القيمة بآلاف الدولارات |

| جدول رقم ١٠ - صادرات الآلات والأجهزة والمعدات الكهربائية حسب ابرز البلدان المصدر إليها خلال شهر تموز من العام ٢٠١١ |         |       |         |                          |      |        |                          |                        |
|--|---------|-------|---------|--------------------------|------|--------|--------------------------|------------------------|
| الكويت   | باكستان | سوريا | المانيا | الامارات العربية المتحدة | قبرص | العراق | المملكة العربية السعودية | البلد المصدر إليه      |
| ١٧١٠   | ١٧٩١    | ١٧٩٢  | ٢٦١٢    | ٢٦٣١                     | ٣٢٥٢ | ٦٨٠٧   | ٧١٤٩                     | القيمة بآلاف الدولارات |



# الجمهورية اللبنانية

## وزارة الصناعة

جدول رقم 11- توزيع الصادرات الصناعية حسب السلع المصدرة خلال الأشهر السبعة الأولى من العام 2011

| Section | Goods  | كانون الثاني<br>January | شباط<br>February | آذار<br>March | نيسان<br>April | أيار<br>May  | حزيران<br>June | تموز<br>July | أب<br>August | أيلول<br>September | تشرين الأول<br>October | تشرين الثاني<br>November | كانون الأول<br>December | مجموع<br>Total | النسبة من<br>المجموع % | السلع   |
|---------|--|-------------------------|------------------|---------------|----------------|--------------|----------------|--------------|--------------|--------------------|------------------------|--------------------------|-------------------------|----------------|------------------------|---|
| 3       | Fats and Edible Fats and oils                                    | 1.8                     | 1.7              | 1.5           | 1.6            | 2.0          | 1.6            | 2.0          |              |                    |                        |                          |                         | 12.3           | 0.60%                  | شحوم ودهون وزبوت  |
| 4       | Prepared foodstuffs  | 25.3                    | 27.1             | 35.7          | 29.6           | 32.1         | 31.7           | 34.3         |              |                    |                        |                          |                         | 215.8          | 10.57%                 | منتجات صناعة الاغذية  |
| 5       | Mineral Products   | 5.5                     | 3.9              | 5.7           | 3.9            | 1.9          | 2.6            | 1.4          |              |                    |                        |                          |                         | 24.9           | 1.22%                  | منتجات معدنية   |
| 6       | Products of the chemical   | 10.7                    | 35.8             | 22.4          | 40.6           | 24.2         | 40.2           | 29.3         |              |                    |                        |                          |                         | 203.2          | 9.95%                  | منتجات الصناعة الكيماوية  |
| 7       | Plastics and articles thereof                                    | 9.0                     | 10.3             | 10.5          | 10.8           | 12.6         | 12.4           | 11.5         |              |                    |                        |                          |                         | 77.2           | 3.78%                  | لدائن ومصنوعاتها، مطاط ومصنوعاته  |
| 8       | Raw hides and skins, leather, furskins                           | 0.7                     | 0.8              | 0.9           | 1.0            | 1.3          | 1.0            | 1.4          |              |                    |                        |                          |                         | 7.1            | 0.35%                  | جلود، جلود بفراء ومصنوعاتها   |
| 9       | Wood and articles of wood  | 0.9                     | 1.9              | 1.5           | 0.9            | 1.1          | 0.8            | 1.0          |              |                    |                        |                          |                         | 8.2            | 0.40%                  | خشب ومصنوعاته   |
| 10      | Paper and paperboard and articles thereof                        | 16.2                    | 14.1             | 19.4          | 14.8           | 22.5         | 16.7           | 20.6         |              |                    |                        |                          |                         | 124.3          | 6.09%                  | ورق وكرتون ومصنوعاتها   |
| 11      | Textiles and textile articles                                    | 9.5                     | 8.5              | 11.1          | 13.7           | 13.8         | 12.2           | 9.7          |              |                    |                        |                          |                         | 78.5           | 3.84%                  | مواد نسيجية ومصنوعاتها  |
| 12      | Footwear, headgear, prepared feather                             | 1.7                     | 1.3              | 2.0           | 2.3            | 2.0          | 2.0            | 2.7          |              |                    |                        |                          |                         | 14.1           | 0.69%                  | احذية ، اغطية رأس ، ريش   |
| 13      | Articles of stone, plaster, cement                               | 2.9                     | 2.3              | 3.4           | 3.4            | 2.6          | 2.5            | 2.9          |              |                    |                        |                          |                         | 20.1           | 0.99%                  | مصنوعات من حجر جيس اسمنت  |
| 14      | Pearls, precious or semi-precious stones (excluding Gold Ingots) | 39.2                    | 54.1             | 72.5          | 81.3           | 63.8         | 66.7           | 98.9         |              |                    |                        |                          |                         | 476.6          | 23.34%                 | لؤلؤ، احجار كريمة وشبه كريمة، معادن ثمينة (دون السبائك الذهبية بشكلها الخامي) |
| 15      | Base metals and articles of base metal                           | 50.8                    | 49.4             | 46.7          | 45.3           | 58.2         | 58.3           | 57.4         |              |                    |                        |                          |                         | 366.1          | 17.93%                 | معادن عادية ومصنوعاتها  |
| 16      | Machinery and mechanical appliances                              | 46.2                    | 40.4             | 41.3          | 41.6           | 50.1         | 53.8           | 47.3         |              |                    |                        |                          |                         | 320.7          | 15.70%                 | الات واجهزة ومعدات كهربائية   |
| 17      | Transport equipment  | 5.2                     | 2.2              | 2.4           | 3.8            | 4.7          | 2.8            | 2.4          |              |                    |                        |                          |                         | 23.5           | 1.15%                  | معدات نقل   |
| 18      | Optical instruments and apparatus                                | 2.6                     | 1.7              | 1.8           | 1.5            | 1.6          | 2.5            | 2.4          |              |                    |                        |                          |                         | 14.1           | 0.69%                  | ادوات واجهزة للبصريات   |
| 19      | Arms and ammunition  | 0.0                     | 0.0              | 0.1           | 0.0            | 0.0          | 0.2            | 0.0          |              |                    |                        |                          |                         | 0.4            | 0.02%                  | اسلحة ونختر   |
| 20      | Miscellaneous manufactured articles                              | 9.8                     | 7.8              | 9.9           | 6.3            | 7.9          | 6.1            | 7.5          |              |                    |                        |                          |                         | 55.3           | 2.71%                  | سلع ومنتجات مختلفة  |
|         | <b>Total</b>   | <b>238.0</b>            | <b>263.3</b>     | <b>288.7</b>  | <b>302.4</b>   | <b>302.5</b> | <b>314.3</b>   | <b>332.9</b> |              |                    |                        |                          |                         | <b>2042.2</b>  | <b>100.00%</b>         | <b>المجموع</b>  |

All above figures are in Millions of US Dollars

جميع الأرقام المبينة أعلاه هي بمليون دولار أميركي



الجمهورية اللبنانية  
وزارة الصناعة

جدول رقم ١٢- توزيع الصادرات الصناعية اللبنانية حسب المنتج المصدر وتكتلات الدول خلال شهر تموز من العام ٢٠١١

| المجموع | مختلف * | الدول الأفريقية<br>غير العربية | الدول<br>الأميركية | الدول<br>الآسيوية<br>غير العربية | الدول<br>الأوقيانية | الدول<br>الأوروبية | الدول<br>العربية |  |
|---------|---------|--------------------------------|--------------------|----------------------------------|---------------------|--------------------|------------------|--|
| ٢٠٤٠    | ٩       | ١٠٤                            | ٣٩٢                | ١٧                               | ٦٤                  | ٩٨                 | ١٣٥٥             | شحوم ودهون وزيوت   |
| ٣٤٢٩٥   | ٣٤٢     | ٢٧٥٥                           | ٢٢٩٣               | ٢٩٠                              | ٥٨٧                 | ٥٤٦٢               | ٢٢٥٦٦            | منتجات صناعة الأغذية   |
| ١٣٩٠    | ٥٥٨     | ٨٩                             | ٠                  | ٠                                | ٢                   | ١٤٦                | ٥٩٥              | منتجات معدنية  |
| ٢٩٣٤٥   | ١٥٦     | ١٩٨٣                           | ١٩٤                | ٦٠٤٩                             | ١٢                  | ٩٨٠٢               | ١١١٥٠            | منتجات الصناعة الكيماوية   |
| ١١٥٣٢   | ١٠١     | ٢٤٤٧                           | ٧٣١                | ٤٥٢                              | ٤١                  | ١٨٧٧               | ٥٨٨٤             | لدائن ومصنوعاتها، مطاط ومصنوعاته   |
| ١٣٩٣    | ٢       | ١٨                             | ١٣                 | ٤٨٣                              | ٠                   | ٢٣٧                | ٦٤٠              | جلود، جلود بفراء ومصنوعاتها  |
| ٩٨٠     | ٠       | ١٩٥                            | ٣                  | ١٢                               | ٠                   | ١٦                 | ٧٥٤              | خشب ومصنوعاته  |
| ٢٠٦٢٤   | ٢١      | ١٣٥٥                           | ٩٩                 | ٢٠٨                              | ٣                   | ٣١٠٤               | ١٥٨٣٤            | ورق وكرتون ومصنوعاتها  |
| ٩٧٢٠    | ٩٩      | ٧٣٣                            | ٥٥٩                | ١٩٥                              | ٤٠                  | ١٥٣٠               | ٦٥٦٤             | مواد نسجية ومصنوعاتها  |
| ٢٧٤٣    | ٠       | ٣٦                             | ٢٧                 | ٠                                | ٠                   | ١٣٧                | ٢٥٤٣             | أحذية، أغطية رأس، ريش  |
| ٢٩١٤    | ٠       | ٣٧٤                            | ١٨١                | ٨١                               | ١٢                  | ٣١٩                | ١٩٤٨             | مصنوعات من حجر جبس اسمنت   |
| ٩٨٩٤٨   | ٧       | ٤٧٣٣٦                          | ٧٦١                | ٣٦٣                              | ٠                   | ٣٦٣٨٧              | ١٤٠٩٤            | لؤلؤ، أحجار كريمة وشبه كريمة، معادن<br>ثمينة (دون السبائك الذهبية بشكلها<br>الخام) |
| ٥٧٤١٧   | ١٣٣     | ٣١٥٣                           | ٢١٥                | ٣٥٦١٩                            | ٩٤                  | ١١٠٦٦              | ٧١٣٧             | معادن عادية ومصنوعاتها   |
| ٤٧٣٢٥   | ٤٧١     | ١١١٠٥                          | ٥٥٣                | ٣١٣٥                             | ٧٩                  | ٨٦٠٠               | ٢٣٣٨٢            | آلات وأجهزة ومعدات كهربائية  |
| ٢٤٣٧    | ٠       | ٤٩٣                            | ٨٩                 | ٤٦                               | ٣                   | ١٥٣                | ١٦٥٤             | معدات نقل  |
| ٢٣٥٨    | ٢٣      | ٢٩٤                            | ١٩                 | ١١١٥                             | ٣                   | ١٣٤                | ٧٧٠              | أدوات وأجهزة للبصريات  |
| ٤       | ٠       | ٠                              | ٠                  | ٠                                | ٠                   | ٠                  | ٤                | أسلحة وذخائر   |
| ٧٤٧١    | ١٠      | ٢٥٧٢                           | ٢٦٦                | ٣٧٤                              | ١١                  | ٧٠٥                | ٣٥٣٣             | سلع ومنتجات مختلفة   |
| ٣٣٢٩٣٧  | ١٩٣٢    | ٧٥٠٤٢                          | ٦٣٩٥               | ٤٨٤٣٩                            | ٩٥١                 | ٧٩٧٧٣              | ١٢٠٤٠٧           | المجموع  |

الأرقام المبينة أعلاه هي بآلاف الدولارات

\*يشمل "مختلف" البضاعة المصدرة إلى السوق الحرة، التي دخلت بشكل مؤقت إلى المستودعات وتلك التي تزود بها السفن والطائرات.



الجمهورية اللبنانية  
وزارة الصناعة

جدول رقم ١٣ - توزيع الصادرات الصناعية اللبنانية حسب أبرز البلدان المصدر إليها خلال شهر تموز من العام ٢٠١١

| البلد المصدر إليه      | افريقيا الجنوبية | تركيا | المملكة العربية السعودية | الامارات العربية المتحدة | سويسرا | سوريا | بلجيكا | العراق |
|------------------------|------------------|-------|--------------------------|--------------------------|--------|-------|--------|--------|
| القيمة بآلاف الدولارات | ٤٧٢٨٤            | ٢٩٢٤٥ | ٢٧٤٤٠                    | ٢٥١٠٨                    | ٢٠٧٠٨  | ١٨٩٦٠ | ١٤٩٨٠  | ١٢٥٩٧  |

| البلد المصدر إليه      | الاردن | ايطاليا | الصين | المانيا | الكويت | قطر  | اليونان | الولايات المتحدة الأمريكية |
|------------------------|--------|---------|-------|---------|--------|------|---------|----------------------------|
| القيمة بآلاف الدولارات | ١٠٧٤٧  | ٧٥٩٢    | ٦٩٥٧  | ٦٨٤٧    | ٦٦٣٠   | ٦٢٣٤ | ٥٣٠٣    | ٤٧٢٥                       |

| البلد المصدر إليه      | قبرص | مصر  | جمهورية كوريا | المملكة المتحدة | الكونغو | فرنسا | انغولا | نيجيريا |
|------------------------|------|------|---------------|-----------------|---------|-------|--------|---------|
| القيمة بآلاف الدولارات | ٤٥٤١ | ٤٤٢٣ | ٤٣٢٩          | ٣٩٢٧            | ٣٦١٥    | ٣٦١٢  | ٣١٧٧   | ٣٠٢٤    |

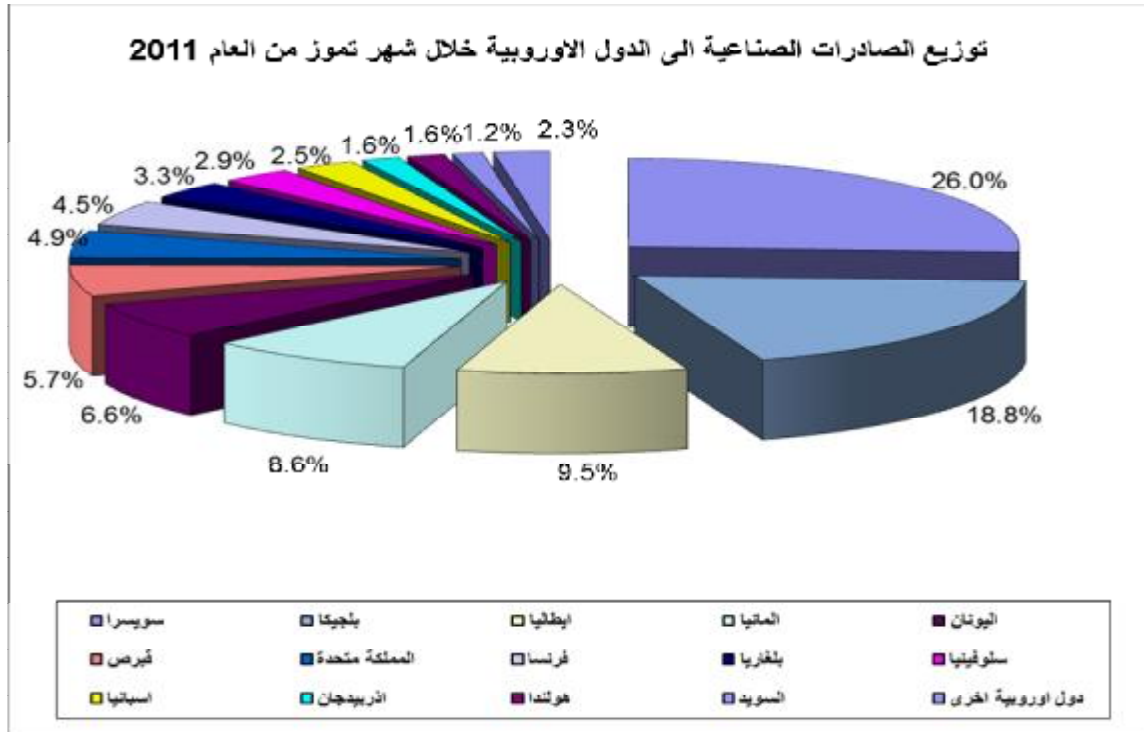
جدول رقم ١٤ - توزيع البلدان المصدر إليها حسب تكتلات الدول وقيمة الصادرات خلال شهر تموز من العام ٢٠١١

| قيمة الصادرات (مليون د.أ.) | الدول العربية | الدول الأوروبية | الدول الاوقياتية | الدول الآسيوية غير العربية | الدول الأميركية | الدول الإفريقية غير العربية | المجموع |
|----------------------------|---------------|-----------------|------------------|----------------------------|-----------------|-----------------------------|---------|
| [١-٠]                      | ٥             | ١٩              | ٢                | ١٦                         | ٩               | ٢٥                          | ٧٦      |
| [٥-١]                      | ٦             | ٨               |                  | ٣                          | ١               | ٩                           | ٢٧      |
| [١٠-٥]                     | ٢             | ٣               |                  | ١                          |                 |                             | ٦       |
| [١٥-١٠]                    | ٢             | ١               |                  |                            |                 |                             | ٣       |
| أكثر من ١٥ مليون د.أ.      | ٣             | ١               |                  | ١                          |                 | ١                           | ٦       |
| المجموع                    | ١٨            | ٣٢              | ٢                | ٢١                         | ١٠              | ٣٥                          | ١١٨     |



الجمهورية اللبنانية  
وزارة الصناعة

رسم بياني رقم ٣



رسم بياني رقم ٤



الجمهورية اللبنانية  
وزارة الصناعة

جدول رقم ١٥- توزيع الصادرات الصناعية اللبنانية حسب المنتج وابرز البلدان المصدر إليها خلال شهر تموز من العام ٢٠١١

|                        |        |                            |                          |                          |       |     |        |          |
|------------------------|--------|----------------------------|--------------------------|--------------------------|-------|-----|--------|----------|
| شحوم ودهون وزيوت       | الكويت | الولايات المتحدة الأمريكية | المملكة العربية السعودية | الإمارات العربية المتحدة | سوريا | قطر | الأردن | استراليا |
| القيمة بآلاف الدولارات | ٤٢٥    | ٣٣١                        | ٢٦٥                      | ١٩٣                      | ١٥١   | ١٢٦ | ١٠٩    | ٦٢       |

|                        |       |       |     |         |         |            |     |                          |
|------------------------|-------|-------|-----|---------|---------|------------|-----|--------------------------|
| منتجات معدنية          | سوريا | فرنسا | قطر | ليبيريا | إيطاليا | ساحل العاج | مصر | الإمارات العربية المتحدة |
| القيمة بآلاف الدولارات | ٤٥٧   | ٩٥    | ٧٥  | ٤٥      | ٣٠      | ٢١         | ٢٠  | ١٦                       |

|                          |         |       |          |       |        |                          |                          |        |
|--------------------------|---------|-------|----------|-------|--------|--------------------------|--------------------------|--------|
| منتجات الصناعة الكيماوية | إيطاليا | تركيا | سلوفينيا | سوريا | العراق | الإمارات العربية المتحدة | المملكة العربية السعودية | الأردن |
| القيمة بآلاف الدولارات   | ٦٧٠١    | ٥٩٣١  | ٢٣٢٤     | ٢٠٦٣  | ١٩٢٩   | ١٩٢٦                     | ١٧٣٦                     | ١٥٤٢   |

|                                  |                          |       |                 |     |                            |        |                          |        |
|----------------------------------|--------------------------|-------|-----------------|-----|----------------------------|--------|--------------------------|--------|
| لدائن ومصنوعاتها، مطاط ومصنوعاته | المملكة العربية السعودية | سوريا | المملكة المتحدة | مصر | الولايات المتحدة الأمريكية | الأردن | الإمارات العربية المتحدة | العراق |
| القيمة بآلاف الدولارات           | ١٦٩٣                     | ٩٩٣   | ٧٥٢             | ٧٣١ | ٧٢٤                        | ٦٥٢    | ٤٧١                      | ٤٤٣    |

|                             |       |                          |         |     |       |       |         |     |
|-----------------------------|-------|--------------------------|---------|-----|-------|-------|---------|-----|
| جلود، جلود بفراء ومصنوعاتها | الهند | الإمارات العربية المتحدة | ألمانيا | مصر | سوريا | تركيا | إيطاليا | قطر |
| القيمة بآلاف الدولارات      | ٣٣٤   | ٢٦٥                      | ١١٣     | ١٠٤ | ٩٠    | ٨٧    | ٧٧      | ٥٢  |

|                        |        |        |                          |       |       |         |         |     |
|------------------------|--------|--------|--------------------------|-------|-------|---------|---------|-----|
| خشب ومصنوعاته          | الأردن | العراق | المملكة العربية السعودية | غينيا | سوريا | الكونغو | نيجيريا | مصر |
| القيمة بآلاف الدولارات | ٣٣٥    | ١٨٠    | ١٢٠                      | ٦٤    | ٥٧    | ٣٧      | ٢٦      | ٢٣  |

|                        |       |                          |                 |        |                          |        |     |        |
|------------------------|-------|--------------------------|-----------------|--------|--------------------------|--------|-----|--------|
| ورق وكرتون ومصنوعاتها  | سوريا | المملكة العربية السعودية | المملكة المتحدة | الأردن | الإمارات العربية المتحدة | المغرب | مصر | العراق |
| القيمة بآلاف الدولارات | ٥٦٦٣  | ٣٠٨٨                     | ١٤٣٨            | ١٣٢٠   | ١١٤١                     | ٨٦٩    | ٦٩٧ | ٦٠٨    |

|                            |                          |                          |     |        |        |       |         |           |
|----------------------------|--------------------------|--------------------------|-----|--------|--------|-------|---------|-----------|
| المواد النسيجية ومصنوعاتها | المملكة العربية السعودية | الإمارات العربية المتحدة | قطر | الأردن | الكويت | فرنسا | البحرين | الدانمارك |
| القيمة بآلاف الدولارات     | ٢٠٢٥                     | ١٤١٩                     | ٩٠٣ | ٨١٩    | ٥٣٢    | ٤٥٩   | ٣٧٢     | ٣٥٣       |





الجمهورية اللبنانية  
وزارة الصناعة

جدول رقم ١٥ - (تابع) توزيع الصادرات الصناعية اللبنانية حسب المنتج وبرز البلدان المصدر إليها خلال شهر تموز من العام ٢٠١١

|                          |                          |     |                          |        |        |     |         |         |
|--------------------------|--------------------------|-----|--------------------------|--------|--------|-----|---------|---------|
| أحذية، أغطية رأس، ريش    | المملكة العربية السعودية | قطر | الإمارات العربية المتحدة | الكويت | الأردن | مصر | إيطاليا | البحرين |
| القيمة بالآلاف الدولارات | ١٦٩٦                     | ٢٣٧ | ٢٢٧                      | ١٦٧    | ٨٧     | ٦٨  | ٥٤      | ٤١      |

|                          |                          |     |        |                          |        |       |                            |         |
|--------------------------|--------------------------|-----|--------|--------------------------|--------|-------|----------------------------|---------|
| مصنوعات من حجر جبس اسمنت | المملكة العربية السعودية | قطر | الأردن | الإمارات العربية المتحدة | الكويت | سوريا | الولايات المتحدة الأمريكية | إيطاليا |
| القيمة بالآلاف الدولارات | ٥٨٦                      | ٤٤٧ | ٣٥٥    | ١٨٧                      | ١٥٨    | ١٣٤   | ١٣٣                        | ٨٤      |

|                          |        |         |       |     |         |                          |         |                          |
|--------------------------|--------|---------|-------|-----|---------|--------------------------|---------|--------------------------|
| معدات نقل                | العراق | السودان | سوريا | مصر | الكونغو | الإمارات العربية المتحدة | نيجيريا | المملكة العربية السعودية |
| القيمة بالآلاف الدولارات | ٤٢٩    | ٤١٢     | ٣٥٢   | ١٤٦ | ١٣٢     | ١٢٢                      | ١١٤     | ٩٥                       |

|                          |       |           |     |                          |                     |       |        |       |
|--------------------------|-------|-----------|-----|--------------------------|---------------------|-------|--------|-------|
| أدوات وأجهزة للبصريات    | تركيا | هونغ كونغ | قطر | الإمارات العربية المتحدة | السوق الحرة- المطار | فرنسا | الكويت | روسيا |
| القيمة بالآلاف الدولارات | ٦٢٧   | ٤١٧       | ٣٦٩ | ٢٩٢                      | ٢٣٧                 | ١٠٩   | ٤١     | ٣٩    |

|                          |        |  |  |  |  |  |  |  |
|--------------------------|--------|--|--|--|--|--|--|--|
| أسلحة ونخائر             | الأردن |  |  |  |  |  |  |  |
| القيمة بالآلاف الدولارات | ٤      |  |  |  |  |  |  |  |

|                          |         |                          |                          |       |        |     |        |         |
|--------------------------|---------|--------------------------|--------------------------|-------|--------|-----|--------|---------|
| سلع ومنتجات مختلفة       | الكونغو | الإمارات العربية المتحدة | المملكة العربية السعودية | سوريا | العراق | قطر | الأردن | نيجيريا |
| القيمة بالآلاف الدولارات | ١٢٠٦    | ٧٠٤                      | ٥٩٣                      | ٥٠٦   | ٥٠١    | ٤٧٣ | ٤٥٨    | ٢٨٨     |





# الجمهورية اللبنانية

## وزارة الصناعة

| جدول رقم 17- الواردات من الآلات والمعدات الصناعية بحسب نوع النشاط الصناعي- والبلد المصدر خلال شهر تموز 2011 |                                 |                          |                          |                |                                 |                      |                                |                        |                         |                                 |                |                          |
|---|---------------------------------|--------------------------|--------------------------|----------------|---------------------------------|----------------------|--------------------------------|------------------------|-------------------------|---------------------------------|----------------|--------------------------|
| البلد   | الآلات لصناعة المنتجات المعنوية | الآلات للصناعات الغذائية | الآلات تستعمل في التنظيف | الآلات للطباعة | الآلات لصناعة الألبسة أو النسيج | الآلات لصناعة المطاط | الآلات لصناعة الورق أو الكرتون | الآلات لصناعة الكهربية | الآلات لخلط مواد البناء | الآلات لصناعة الجلود أو الأحذية | مختلف          | المجموع باليرة اللبنانية |
| الأرجنتين   | 4,702,159                       |                          |                          |                |                                 |                      |                                |                        |                         |                                 | 203,147        | 4,905,307                |
| إسبانيا   | 9,532,067                       | 1,719,215                |                          |                |                                 |                      |                                |                        |                         |                                 | 29,967,806     | 41,219,088               |
| أفريقيا جنوبية  | 9,600,000                       |                          |                          |                |                                 |                      |                                |                        |                         |                                 | 13,600,000     | 23,200,000               |
| المانيا   | 1,348,451,900                   | 750,479,063              | 73,433,629               | 415,913,120    | 221,111,701                     | 59,747,822           | 3,772,666                      |                        |                         |                                 | 1,235,915,656  | 4,108,825,557            |
| أندونيسيا   |                                 |                          |                          |                |                                 |                      |                                |                        |                         |                                 | 54,589,345     | 54,589,345               |
| أوكرانيا  | 100,200,000                     |                          |                          |                |                                 |                      |                                |                        |                         |                                 | 100,200,000    | 100,200,000              |
| أيرلندا   |                                 |                          |                          |                |                                 |                      |                                |                        |                         |                                 | 6,662,784      | 6,662,784                |
| إيطاليا   | 1,159,169,459                   | 1,827,729,641            | 404,457,401              | 8,176,278      | 181,007,757                     | 9,532,455            | 51,000,000                     |                        | 57,800,580              |                                 | 3,996,890,787  | 7,695,764,357            |
| البرازيل  | 134,118,016                     |                          |                          |                |                                 |                      |                                |                        |                         |                                 | 8,043,575      | 142,161,592              |
| بلجيكا  | 33,529,036                      | 20,475,759               |                          |                |                                 |                      |                                |                        |                         |                                 | 424,089        | 54,428,883               |
| بلغاريا   |                                 | 4,689,160                |                          |                |                                 |                      |                                |                        |                         |                                 | 2,153,354      | 10,390,495               |
| بولونيا   |                                 |                          |                          |                |                                 |                      |                                |                        |                         |                                 | 512,171        | 512,171                  |
| تايلاند   |                                 | 8,758,652                |                          |                |                                 |                      |                                |                        |                         |                                 | 58,370,968     | 72,113,171               |
| تايوان  | 25,512,435                      | 2,609,139,839            | 55,691,595               | 24,221,099     |                                 |                      |                                |                        |                         |                                 | 178,688,956    | 2,893,253,923            |
| تركيا   | 13,688,615                      | 448,767,355              |                          |                |                                 | 37,014,335           |                                |                        |                         |                                 | 619,385,560    | 1,118,855,865            |
| تشيكيا  |                                 |                          |                          |                |                                 |                      | 168,200,000                    |                        |                         |                                 | 88,697,685     | 256,897,685              |
| جمهورية كوريا   | 14,028,807                      | 6,100,000                |                          |                |                                 |                      |                                |                        |                         |                                 | 126,314,662    | 162,611,446              |
| الدانمارك   | 12,100,000                      | 5,790,998                |                          |                |                                 |                      |                                |                        |                         |                                 | 6,797,270      | 58,849,268               |
| رومانيا   | 131,129                         |                          |                          |                |                                 |                      |                                |                        |                         |                                 | 5,200,000      | 5,331,129                |
| المملكة العربية السعودية  | 137,783,000                     |                          |                          |                |                                 |                      |                                |                        |                         |                                 | 50,253         | 137,833,253              |
| سنغافورة  |                                 |                          |                          | 114,356,994    |                                 |                      |                                |                        |                         |                                 | 1,889,491      | 116,246,486              |
| السودان   | 214,070                         | 993,897                  |                          |                |                                 |                      |                                |                        |                         |                                 | 1,207,967      | 1,207,967                |
| سوريا   | 35,141,260                      | 76,929,039               | 8,819,952                |                |                                 | 3,622,873            |                                |                        |                         |                                 | 33,284,746     | 157,797,871              |
| السويد  |                                 | 47,591,000               |                          |                |                                 |                      |                                |                        |                         |                                 |                | 47,591,000               |
| سويسرا  | 11,150,273                      | 3,050,404                |                          | 105,123,722    | 7,550,000                       |                      |                                |                        |                         |                                 | 33,889,499     | 160,763,898              |
| سيراليون  | 6,005,110                       |                          |                          |                |                                 |                      |                                |                        |                         |                                 | 6,005,110      | 6,005,110                |
| الصين   | 268,164,344                     | 819,768,901              | 131,156,299              | 5,739,488      | 9,112,563                       | 90,341,869           | 157,927,600                    | 101,053,340            | 55,994,285              |                                 | 2,299,991,649  | 3,939,250,337            |
| فرنسا   | 173,933,633                     | 53,459,975               | 376,891,000              |                | 15,976,531                      |                      |                                |                        |                         |                                 | 423,675,274    | 1,043,936,412            |
| فنلندا  |                                 |                          |                          |                |                                 |                      |                                |                        |                         |                                 | 300,879        | 300,879                  |
| كندا  | 43,159,372                      |                          |                          |                | 5,102,286                       |                      |                                |                        |                         |                                 | 17,336,319     | 65,597,977               |
| كوريا الشمالية  |                                 |                          |                          |                |                                 |                      |                                |                        |                         |                                 | 17,458,983     | 17,458,983               |
| ليتوانيا  | 4,074,847                       |                          |                          |                |                                 |                      |                                |                        |                         |                                 | 1,981,486      | 6,056,333                |
| ماليزيا   | 14,100,000                      |                          |                          |                |                                 |                      |                                | 67,714,000             |                         |                                 | 67,620,878     | 149,434,878              |
| المكسيك   | 6,445,345                       |                          |                          |                |                                 |                      |                                |                        |                         |                                 | 10,246,983     | 16,692,328               |
| المملكة المتحدة   | 14,295,991                      | 81,586,699               |                          | 149,429,400    | 627,181                         | 256,558,401          |                                |                        |                         |                                 | 182,617,285    | 685,114,957              |
| النمسا  | 201,072                         | 238,943,018              |                          |                |                                 |                      |                                |                        |                         |                                 | 1,038,621,687  | 1,277,765,777            |
| الهند   |                                 | 41,458,000               |                          |                |                                 |                      |                                |                        |                         |                                 | 2,210,167      | 43,668,167               |
| هنغاريا   | 10,275,691                      |                          |                          |                |                                 |                      |                                |                        |                         |                                 | 17,782,153     | 28,057,843               |
| هولندا  | 27,892,862                      |                          |                          |                | 12,400,000                      |                      |                                |                        |                         |                                 | 7,800,000      | 48,092,862               |
| هونغ كونغ   |                                 |                          |                          |                |                                 |                      |                                |                        |                         |                                 | 19,193,599     | 19,193,599               |
| الولايات المتحدة الاميركية  | 764,374,123                     | 47,940,179               | 8,524,000                | 17,002,900     | 38,907,899                      |                      | 25,250,000                     | 3,800,000              |                         |                                 | 1,372,692,479  | 2,278,491,580            |
| اليابان   |                                 |                          |                          |                | 1,816,947                       |                      |                                |                        |                         |                                 | 63,708,273     | 65,525,220               |
| اليونان   |                                 |                          |                          |                |                                 |                      |                                |                        |                         |                                 | 39,644,991     | 39,644,991               |
| المجموع باليرة اللبنانية  | 4,264,245,809                   | 7,215,238,769            | 1,073,002,684            | 839,963,001    | 536,305,397                     | 397,069,932          | 385,875,422                    | 194,017,340            | 114,566,951             | 57,800,580                      | 12,084,414,890 | 27,162,500,776           |

\* صنفت الآلات والمعدات في هذا الجدول بحسب القطاعات الصناعية العائدة لها في حين تضمن البند "مختلف" الآلات والمعدات التي من الممكن استعمالها في عدة قطاعات.